

- АУДИТ
- ОЦЕНКА
- ПРАВО
- КОНСУЛЬТИРОВАНИЕ
- КОНТРОЛЬ



АКЦИОНЕРНОЕ ОБЩЕСТВО «2К»

..... ТРУД ПОБЕЖДАЕТ ВСЕ .....

**Акционерное общество**

**«Хакасское протезно-ортопедическое предприятие»**

**ГОДОВАЯ БУХГАЛТЕРСКАЯ ОТЧЕТНОСТЬ за 2020 г. и**

**АУДИТОРСКОЕ ЗАКЛЮЧЕНИЕ НЕЗАВИСИМОГО АУДИТОРА**



## АУДИТОРСКОЕ ЗАКЛЮЧЕНИЕ

Акционерам,  
Совету директоров  
АО «Хакасское ПРОП»

### МНЕНИЕ

Мы провели аудит прилагаемой годовой бухгалтерской отчетности Акционерного общества «Хакасское протезно-ортопедическое предприятие» (ОГРН 1171901004516, 655152, Российская Федерация, Республика Хакассия, г. Черногорск, ул. Чайковского, д. 15в), состоящей из Бухгалтерского баланса по состоянию на 31 декабря 2020 г., Отчета о финансовых результатах, Приложений к бухгалтерскому балансу и отчету о финансовых результатах, в том числе Отчета об изменениях капитала и Отчета о движении денежных средств за 2020 г., Пояснений к бухгалтерскому балансу и отчету о финансовых результатах, включая основные положения Учетной политики.

По нашему мнению, прилагаемая годовая бухгалтерская отчетность отражает достоверно во всех существенных отношениях финансовое положение Акционерного общества «Хакасское протезно-ортопедическое предприятие» по состоянию на 31 декабря 2020 г., финансовые результаты его деятельности и движение денежных средств за 2020 год в соответствии с правилами составления бухгалтерской отчетности, установленными в Российской Федерации.

### ОСНОВАНИЕ ДЛЯ ВЫРАЖЕНИЯ МНЕНИЯ

Мы провели аудит в соответствии с Международными стандартами аудита (МСА). Наша ответственность в соответствии с этими стандартами раскрыта в разделе «Ответственность аудитора за аудит годовой бухгалтерской отчетности» настоящего заключения. Мы являемся независимыми по отношению к аудируемому лицу в соответствии с Правилами независимости аудиторов и аудиторских организаций и Кодексом профессиональной этики аудиторов, соответствующими Международному кодексу этики профессиональных бухгалтеров (включая международные стандарты независимости), разработанному Советом по международным стандартам этики для профессиональных бухгалтеров, и нами выполнены прочие иные обязанности в соответствии с этими требованиями профессиональной этики. Мы полагаем, что полученные нами аудиторские доказательства являются достаточными и надлежащими, чтобы служить основанием для выражения нашего мнения.

### ПРОЧАЯ ИНФОРМАЦИЯ

Руководство несет ответственность за прочую информацию. Прочая информация включает информацию, содержащуюся в годовом отчете Акционерного общества «Хакасское протезно-ортопедическое предприятие» за 2020 г., но не включает годовую бухгалтерскую отчетность и наше аудиторское заключение о ней. Мы не получили прочую информацию до даты аудиторского заключения, но предполагаем получить прочую информацию после даты аудиторского заключения.

Наше мнение о годовой бухгалтерской отчетности не распространяется на прочую информацию, и мы не предоставляем вывода, обеспечивающего в какой-либо форме уверенность в отношении данной информации.

В связи с проведением нами аудита годовой бухгалтерской отчетности наша обязанность заключается в ознакомлении с прочей информацией и рассмотрении при этом вопроса, имеются ли существенные несоответствия между прочей информацией и годовой

бухгалтерской отчетностью или нашими знаниями, полученными в ходе аудита, и не содержит ли прочая информация иные признаки существенных искажений. Если на основании проведенной нами работы мы приходим к выводу о том, что такая прочая информация содержит существенное искажение, мы обязаны сообщить об этом факте.

## **ОТВЕТСТВЕННОСТЬ РУКОВОДСТВА И ЛИЦ, ОТВЕЧАЮЩИХ ЗА КОРПОРАТИВНОЕ УПРАВЛЕНИЕ, ЗА БУХГАЛТЕРСКУЮ (ФИНАНСОВУЮ) ОТЧЕТНОСТЬ**

Руководство несет ответственность за подготовку и достоверное представление указанной годовой бухгалтерской (финансовой) отчетности в соответствии с правилами составления бухгалтерской (финансовой) отчетности, установленными в Российской Федерации, и за систему внутреннего контроля, которую руководство считает необходимой для подготовки годовой бухгалтерской (финансовой) отчетности, не содержащей существенных искажений вследствие недобросовестных действий или ошибок.

При подготовке годовой бухгалтерской (финансовой) отчетности руководство несет ответственность за оценку способности аудируемого лица продолжать непрерывно свою деятельность, за раскрытие в соответствующих случаях сведений, относящихся к непрерывности деятельности, и за составление отчетности на основе допущения о непрерывности деятельности, за исключением случаев, когда руководство намеревается ликвидировать аудируемое лицо, прекратить его деятельность или когда у него отсутствует какая-либо иная реальная альтернатива, кроме ликвидации или прекращения деятельности.

Члены совета директоров, несут ответственность за надзор за подготовкой годовой бухгалтерской (финансовой) отчетности аудируемого лица.

## **ОТВЕТСТВЕННОСТЬ АУДИТОРА ЗА АУДИТ ГОДОВОЙ БУХГАЛТЕРСКОЙ (ФИНАНСОВОЙ) ОТЧЕТНОСТИ**

Наша цель состоит в получении разумной уверенности в том, что годовая бухгалтерская отчетность не содержит существенных искажений вследствие недобросовестных действий или ошибок, и в составлении аудиторского заключения, содержащего наше мнение. Разумная уверенность представляет собой высокую степень уверенности, но не является гарантией того, что аудит, проведенный в соответствии с МСА, всегда выявляет существенные искажения при их наличии. Искажения могут быть результатом недобросовестных действий или ошибок и считаются существенными, если можно обоснованно предположить, что в отдельности или в совокупности они могут повлиять на экономические решения пользователей, принимаемые на основе этой годовой бухгалтерской отчетности.

В рамках аудита, проводимого в соответствии с МСА, мы применяем профессиональное суждение и сохраняем профессиональный скептицизм на протяжении всего аудита. Кроме того, мы:

- а) выявляем и оцениваем риски существенного искажения годовой бухгалтерской отчетности вследствие недобросовестных действий или ошибок; разрабатываем и проводим аудиторские процедуры в ответ на эти риски; получаем аудиторские доказательства, являющиеся достаточными и надлежащими, чтобы служить основанием для выражения нашего мнения. Риск необнаружения существенного искажения в результате недобросовестных действий выше, чем риск необнаружения существенного искажения в результате ошибки, так как недобросовестные действия могут включать сговор, подлог, умышленный пропуск, искаженное представление информации или действия в обход системы внутреннего контроля;
- б) получаем понимание системы внутреннего контроля, имеющей значение для аудита, с целью разработки аудиторских процедур, соответствующих обстоятельствам, но не с целью выражения мнения об эффективности системы внутреннего контроля аудируемого лица;

в) оцениваем надлежащий характер применяемой учетной политики, обоснованность оценочных значений, рассчитанных руководством аудируемого лица, и соответствующего раскрытия информации;

г) делаем вывод о правомерности применения руководством аудируемого лица допущения о непрерывности деятельности, а на основании полученных аудиторских доказательств – вывод о том, имеется ли существенная неопределенность в связи с событиями или условиями, в результате которых могут возникнуть значительные сомнения в способности аудируемого лица продолжать непрерывно свою деятельность. Если мы приходим к выводу о наличии существенной неопределенности, мы должны привлечь внимание в нашем аудиторском заключении к соответствующему раскрытию информации в годовой бухгалтерской отчетности или, если такое раскрытие информации является ненадлежащим, модифицировать наше мнение. Наши выводы основаны на аудиторских доказательствах, полученных до даты нашего аудиторского заключения. Однако будущие события или условия могут привести к тому, что аудируемое лицо утратит способность продолжать непрерывно свою деятельность;

д) проводим оценку представления годовой бухгалтерской отчетности в целом, ее структуры и содержания, включая раскрытие информации, а также того, представляет ли годовая бухгалтерская отчетность лежащие в ее основе операции и события так, чтобы было обеспечено их достоверное представление.

Мы осуществляем информационное взаимодействие с членами совета директоров аудируемого лица, доводя до их сведения, помимо прочего, информацию о запланированном объеме и сроках аудита, а также о существенных замечаниях по результатам аудита, в том числе о значительных недостатках системы внутреннего контроля, которые мы выявляем в процессе аудита.

**Генеральный директор АО «2К»**



**Т. А. Касьянова**

Аудиторская организация:

Акционерное общество «2К»,

ОГРН 1027700031028,

Юридический адрес: 127055, г. Москва, ул. Бутырский Вал, д. 68/70, стр. 2, этаж 6, помещение I, комната 4,

Фактический адрес: 117246, г. Москва, проезд Научный, д. 17, эт. 16,

Член СРО Ассоциация «Содружество», аккредитованный при Минфине России,

ОРНЗ 12006011970.

*г. Москва, 05 марта 2021 г.*

# ПРИЛОЖЕНИЯ

# Бухгалтерский баланс

на 31 декабря 2020 г.

6

	Дата (число, месяц, год)	Коды
Организация	Форма по ОКУД	0710001
Идентификационный номер налогоплательщика	по ОКПО	31   12   2020
Вид экономической деятельности	ИНН	20024576
Организационно-правовая форма / форма собственности	по ОКВЭД 2	1903027301
Непубличные акционерные общества	по ОКОПФ / ОКФС	26.60.1
Единица измерения: в тыс. рублей	по ОКЕИ	12267   13
Местонахождение (адрес)		384

Акционерное общество "ХАКАССКОЕ ПРОТЕЗНО-ОРТОПЕДИЧЕСКОЕ ПРЕДПРИЯТИЕ"

Производство аппаратов, применяемых в медицинских целях, основанных на использовании рентгеновского, альфа-, бета- и гамма-излучений

Непубличные акционерные общества / Собственность субъектов Российской Федерации

655152, Хакасия Респ, Черногорск г, Чайковского ул, д. № 15В

Бухгалтерская отчетность подлежит обязательному аудиту  ДА  НЕТ

Наименование аудиторской организации/фамилия, имя, отчество (при наличии) индивидуального аудитора  
Акционерное общество "2К"

Идентификационный номер налогоплательщика аудиторской организации/индивидуального аудитора	ИНН	7734000085
Основной государственный регистрационный номер аудиторской организации/индивидуального аудитора	ОГРН/ ОГРНИП	1027700031028

Пояснения	Наименование показателя	Код	На 31 декабря 2020 г.	На 31 декабря 2019 г.	На 31 декабря 2018 г.
	<b>АКТИВ</b>				
	<b>I. ВНЕОБОРОТНЫЕ АКТИВЫ</b>				
	Нематериальные активы	1110	-	-	-
	Результаты исследований и разработок	1120	-	-	-
	Нематериальные поисковые активы	1130	-	-	-
	Материальные поисковые активы	1140	-	-	-
	Основные средства	1150	5 019	5 054	5 094
	Доходные вложения в материальные ценности	1160	-	-	-
	Финансовые вложения	1170	-	-	-
	Отложенные налоговые активы	1180	-	-	-
	Прочие внеоборотные активы	1190	-	-	-
	<b>Итого по разделу I</b>	<b>1100</b>	<b>5 019</b>	<b>5 054</b>	<b>5 094</b>
	<b>II. ОБОРОТНЫЕ АКТИВЫ</b>				
	Запасы	1210	3 307	3 025	3 120
	Налог на добавленную стоимость по приобретенным ценностям	1220	-	-	-
	Дебиторская задолженность	1230	868	349	309
	Финансовые вложения (за исключением денежных эквивалентов)	1240	-	-	-
	Денежные средства и денежные эквиваленты	1250	3 657	3 034	3 102
	Прочие оборотные активы	1260	-	-	-
	<b>Итого по разделу II</b>	<b>1200</b>	<b>7 832</b>	<b>6 408</b>	<b>6 531</b>
	<b>БАЛАНС</b>	<b>1600</b>	<b>12 851</b>	<b>11 462</b>	<b>11 625</b>

Пояснения	Наименование показателя	Код	На 31 декабря 2020 г.	На 31 декабря 2019 г.	На 31 декабря 2018 г.
	<b>ПАССИВ</b>				
	<b>III. КАПИТАЛ И РЕЗЕРВЫ</b>				
	Уставный капитал (складочный капитал, уставный фонд, вклады товарищей)	1310	11 635	11 635	11 635
	Собственные акции, выкупленные у акционеров	1320	-	-	-
	Переоценка внеоборотных активов	1340	-	-	-
	Добавочный капитал (без переоценки)	1350	-	-	-
	Резервный капитал	1360	159	144	144
	Нераспределенная прибыль (непокрытый убыток)	1370	789	(740)	(553)
	в том числе:				
	нераспределенная прибыль(непокрытый убыток) текущего периода		1 544	290	(1 030)
	нераспределенная прибыль непокрытый утыток) прошлых лет		(755)	(1 030)	477
	Итого по разделу III	1300	12 583	11 039	11 226
	<b>IV. ДОЛГОСРОЧНЫЕ ОБЯЗАТЕЛЬСТВА</b>				
	Заемные средства	1410	-	-	-
	Отложенные налоговые обязательства	1420	-	-	-
	Оценочные обязательства	1430	-	-	-
	Прочие обязательства	1450	-	-	-
	Итого по разделу IV	1400	-	-	-
	<b>V. КРАТКОСРОЧНЫЕ ОБЯЗАТЕЛЬСТВА</b>				
	Заемные средства	1510	-	-	-
	Кредиторская задолженность	1520	268	423	399
	Доходы будущих периодов	1530	-	-	-
	Оценочные обязательства	1540	-	-	-
	Прочие обязательства	1550	-	-	-
	Итого по разделу V	1500	268	423	399
	<b>БАЛАНС</b>	1700	12 851	11 462	11 625



Руководитель

(подпись)

Шаповаленко Ирина  
Александровна  
(расшифровка подписи)

5 февраля 2021 г.

8

**Отчет о финансовых результатах**  
за Январь - Декабрь 2020 г.

	Дата (число, месяц, год)		Коды	
Форма по ОКУД			0710002	
Организация	31	12	2020	
Идентификационный номер налогоплательщика				20024576
Вид экономической деятельности				1903027301
Организационно-правовая форма / форма собственности				26.60.1
Непубличные акционерные общества				12267      13
Единица измерения: в тыс. рублей				384

Пояснения	Наименование показателя	Код	За Январь - Декабрь 2020 г.	За Январь - Декабрь 2019 г.
	Выручка	2110	33 289	29 717
	Себестоимость продаж	2120	(22 135)	(20 341)
	Валовая прибыль (убыток)	2100	11 154	9 376
	Коммерческие расходы	2210	-	-
	Управленческие расходы	2220	(7 610)	(7 001)
	Прибыль (убыток) от продаж	2200	3 544	2 375
	Доходы от участия в других организациях	2310	-	-
	Проценты к получению	2320	-	-
	Проценты к уплате	2330	-	-
	Прочие доходы	2340	-	-
	Прочие расходы	2350	(1 334)	(1 193)
	Прибыль (убыток) до налогообложения	2300	2 210	1 182
	Налог на прибыль	2410	-	-
	в том числе:			
	текущий налог на прибыль	2411	-	-
	отложенный налог на прибыль	2412	-	-
	Прочее	2460	(666)	(892)
	в том числе:			
	Налог на доходы УСН		(666)	(892)
	Чистая прибыль (убыток)	2400	1 544	290



Пояснения	Наименование показателя	Код	За Январь - Декабрь 2020 г.	За Январь - Декабрь 2019 г.
	<b>СПРАВОЧНО</b>			
	Результат от переоценки внеоборотных активов, не включаемый в чистую прибыль (убыток) периода	2510	-	-
	Результат от прочих операций, не включаемый в чистую прибыль (убыток) периода	2520	-	-
	Налог на прибыль от операций, результат которых не включается в чистую прибыль (убыток) периода	2530	-	-
	Совокупный финансовый результат периода	2500	1 544	290
	Базовая прибыль (убыток) на акцию	2900	-	-
	Разводненная прибыль (убыток) на акцию	2910	-	-



Руководитель

(подпись)

Шаповаленко Ирина  
Александровна

(расшифровка подписи)

5 февраля 2021 г.

# Отчет об изменениях капитала

за Январь - Декабрь 2020 г.

Коды		
0710004		
31	12	2020
20024576		
1903027301		
26.60.1		
12267	13	
384		

Форма по ОКУД

Дата (число, месяц, год)

Акционерное общество "ХАКАССКОЕ ПРОТЕЗНО-ОРТОПЕДИЧЕСКОЕ ПРЕДПРИЯТИЕ"

по ОКПО

Идентификационный номер налогоплательщика

ИНН

Производство аппаратов, применяемых в медицинских целях, основанных на использовании рентгеновского, альфа-, бета- и гамма-излучений

по ОКВЭД 2

Организационно-правовая форма / форма собственности

Непубличные акционерные общества / Российской Федерации

по ОКПОФ / ОКФС

по ОКЕИ

Единица измерения: в тыс. рублей

## 1. Движение капитала

Наименование показателя	Код	Уставный капитал	Собственные акции, выкупленные у акционеров	Добавочный капитал	Резервный капитал	Нераспределенная прибыль (непокрытый убыток)	Итого
Величина капитала на 31 декабря 2018 г.	3100	11 635	-	-	144	(553)	11 226
Увеличение капитала - всего:	3210	-	-	-	-	290	290
в том числе:							
чистая прибыль	3211	X	X	X	X	290	290
переоценка имущества	3212	X	X	X	X	-	-
доходы, относящиеся непосредственно на увеличение капитала	3213	X	X	X	X	-	-
Дополнительный выпуск акций	3214	-	-	-	X	X	-
увеличение номинальной стоимости акций	3215	-	-	-	X	-	-
реорганизация юридического лица	3216	-	-	-	-	-	-
Уменьшение капитала - всего:	3220	-	-	-	-	(477)	(477)
в том числе:							
убыток	3221	X	X	X	X	-	-
переоценка имущества	3222	X	X	X	X	-	-
расходы, относящиеся непосредственно на уменьшение капитала	3223	X	X	X	X	(477)	(477)
уменьшение номинальной стоимости акций	3224	-	-	-	X	-	-
уменьшение количества акций	3225	-	-	-	X	-	-
реорганизация юридического лица	3226	-	-	-	X	-	-

ДИВИДЕНДЫ		3227	X	X	X	X	X	-	-
-----------	--	------	---	---	---	---	---	---	---

Наименование показателя	Код	Уставный капитал	Собственные акции, выкупленные у акционеров	Добавочный капитал	Резервный капитал	Нераспределенная прибыль (непокрытый убыток)	Итого
Изменение добавочного капитала	3230	X	X	-	-	-	X
Изменение резервного капитала	3240	X	X	X	-	-	X
Величина капитала на 31 декабря 2019 г.	3200	11 635	-	-	144	(740)	11 039
Увеличение капитала - всего:	3310	-	-	-	-	1 544	1 544
в том числе:							
чистая прибыль	3311	X	X	X	X	-	-
переоценка имущества	3312	X	X	-	X	-	1 544
доходы, относящиеся непосредственно на увеличение капитала	3313	X	X	-	X	-	-
дополнительный выпуск акций	3314	-	-	-	X	-	-
увеличение номинальной стоимости акций	3315	-	-	-	-	X	-
реорганизация юридического лица	3316	-	-	-	X	-	X
Уменьшение капитала - всего:	3320	-	-	-	-	-	-
в том числе:							
убыток	3321	X	X	X	X	-	-
переоценка имущества	3322	X	X	-	X	-	-
расходы, относящиеся непосредственно на уменьшение капитала	3323	X	X	-	X	-	-
уменьшение номинальной стоимости акций	3324	-	-	-	-	-	-
уменьшение количества акций	3325	-	-	-	X	-	-
реорганизация юридического лица	3326	-	-	-	X	-	-
дивиденды	3327	X	X	X	X	-	-
Изменение добавочного капитала	3330	X	X	-	-	-	-
Изменение резервного капитала	3340	X	X	X	-	-	X
Величина капитала на 31 декабря 2020 г.	3300	11 635	-	-	14	(14)	X
					159	789	12 583

## 2. Корректировки в связи с изменением учетной политики и исправлением ошибок

Наименование показателя	Код	На 31 декабря 2018 г.	Изменения капитала за 2019 г.		На 31 декабря 2019 г.
			за счет чистой прибыли (убытка)	за счет иных факторов	
<b>Капитал - всего</b>					
До корректировок	3400	11 226	290	(477)	11 039
корректировка в связи с:					
изменением учетной политики	3410	-	-	-	-
исправлением ошибок	3420	-	-	-	-
после корректировок	3500	11 226	290	(477)	11 039
в том числе:					
нераспределенная прибыль (непокрытый убыток):					
до корректировок	3401	11 226	290	(477)	11 039
корректировка в связи с:					
изменением учетной политики	3411	-	-	-	-
исправлением ошибок	3421	-	-	-	-
после корректировок	3501	11 226	290	(477)	11 039
по другим статьям капитала					
до корректировок	3402	-	-	-	-
корректировка в связи с:					
изменением учетной политики	3412	-	-	-	-
исправлением ошибок	3422	-	-	-	-
после корректировок	3502	-	-	-	-

3. Чистые активы

Наименование показателя	Код	На 31 декабря 2020 г.	На 31 декабря 2019 г.	На 31 декабря 2018 г.
Чистые активы	3600	12 583	11 039	11 226



Шаповаленко Ирина  
Александровна  
(расшифровка подписи)

(подпись)

5 февраля 2021 г.

14

**Отчет о движении денежных средств  
за Январь - Декабрь 2020 г.**

15

		Дата (число, месяц, год)	<b>Коды</b>		
		Форма по ОКУД	0710005		
		по ОКПО	31	12	2020
Организация	Акционерное общество "ХАКАССКОЕ ПРОТЕЗНО-ОРТОПЕДИЧЕСКОЕ <b>ПРЕДПРИЯТИЕ"</b>	ИНН	20024576		
Идентификационный номер налогоплательщика		по ОКВЭД 2	1903027301		
Вид экономической деятельности	Производство аппаратов, применяемых в медицинских целях, основанных на использовании рентгеновского, альфа-, бета- и гамма-излучений	по ОКОПФ / ОКФС	26.60.1		
Организационно-правовая форма / форма собственности	Непубличные акционерные общества / Собственность субъектов / Российской Федерации	по ОКЕИ	12267	13	
Единица измерения:	в тыс. рублей		384		

Наименование показателя	Код	За Январь - Декабрь 2020 г.	За Январь - Декабрь 2019 г.
<b>Денежные потоки от текущих операций</b>			
Поступления - всего	4110	33 890	30 703
в том числе:			
от продажи продукции, товаров, работ и услуг	4111	33 286	29 715
арендных платежей, лицензионных платежей, роялти, комиссионных и иных аналогичных платежей	4112	-	-
от перепродажи финансовых вложений	4113	-	-
	4114	-	-
прочие поступления	4119	604	988
Платежи - всего	4120	(33 267)	(30 771)
в том числе:			
поставщикам (подрядчикам) за сырье, материалы, работы, услуги	4121	(16 451)	(15 947)
в связи с оплатой труда работников	4122	(14 401)	(13 434)
процентов по долговым обязательствам	4123	-	-
налога на прибыль организаций	4124	-	-
	4125	-	-
прочие платежи	4129	(2 415)	(1 390)
Сальдо денежных потоков от текущих операций	4100	623	(68)
<b>Денежные потоки от инвестиционных операций</b>			
Поступления - всего	4210	-	-
в том числе:			
от продажи внеоборотных активов (кроме финансовых вложений)	4211	-	-
от продажи акций других организаций (долей участия)	4212	-	-
от возврата предоставленных займов, от продажи долговых ценных бумаг (прав требования денежных средств к другим лицам)	4213	-	-
дивидендов, процентов по долговым финансовым вложениям и аналогичных поступлений от долевого участия в других организациях	4214	-	-
	4215	-	-
прочие поступления	4219	-	-
Платежи - всего	4220	-	-
в том числе:			
в связи с приобретением, созданием, модернизацией, реконструкцией и подготовкой к использованию внеоборотных активов	4221	-	-
в связи с приобретением акций других организаций (долей участия)	4222	-	-
в связи с приобретением долговых ценных бумаг (прав требования денежных средств к другим лицам), предоставление займов другим лицам	4223	-	-
процентов по долговым обязательствам, включаемым в стоимость инвестиционного актива	4224	-	-
	4225	-	-
прочие платежи	4229	-	-

Сальдо денежных потоков от инвестиционных операций	4200	-	-
--	------	---	---



Наименование показателя	Код	За Январь - Декабрь 2020 г.	За Январь - Декабрь 2019 г.
<b>Денежные потоки от финансовых операций</b>			
Поступления - всего	4310	-	-
в том числе:			
получение кредитов и займов	4311	-	-
денежных вкладов собственников (участников)	4312	-	-
от выпуска акций, увеличения долей участия	4313	-	-
от выпуска облигаций, векселей и других долговых ценных бумаг и др.	4314	-	-
	4315	-	-
прочие поступления	4319	-	-
Платежи - всего	4320	-	-
в том числе:			
собственникам (участникам) в связи с выкупом у них акций (долей участия) организации или их выходом из состава участников	4321	-	-
на уплату дивидендов и иных платежей по распределению прибыли в пользу собственников (участников)	4322	-	-
в связи с погашением (выкупом) векселей и других долговых ценных бумаг, возврат кредитов и займов	4323	-	-
	4324	-	-
прочие платежи	4329	-	-
Сальдо денежных потоков от финансовых операций	4300	-	-
<b>Сальдо денежных потоков за отчетный период</b>	<b>4400</b>	<b>623</b>	<b>(68)</b>
<b>Остаток денежных средств и денежных эквивалентов на начало отчетного периода</b>	<b>4450</b>	<b>3 034</b>	<b>3 102</b>
<b>Остаток денежных средств и денежных эквивалентов на конец отчетного периода</b>	<b>4500</b>	<b>3 657</b>	<b>3 034</b>
Величина влияния изменений курса иностранной валюты по отношению к рублю	4490	-	-



Руководитель  
(подпись)

Шаповаленко Ирина  
Александровна  
(расшифровка подписи)

5 февраля 2021 г.

**Пояснения к бухгалтерскому балансу  
и отчету о финансовых результатах (тыс. руб.)**

**1. Нематериальные активы и расходы на научно-исследовательские, опытно-конструкторские и технологические работы (НИОКР)  
1.1. Наличие и движение нематериальных активов**

с.1

Наименование показателя	Код	Период	Изменения за период										На конец периода				
			На начало года		Поступило	Выбыло		начислено амортизации	Убыток от обесценения	Переоценка		первоначальная стоимость	накопленная амортизация и убытки от обесценения				
			первоначальная стоимость	накопленная амортизация и убытки от обесценения		первоначальная стоимость	накопленная амортизация и убытки от обесценения			Первоначальная стоимость	Накопленная амортизация						
Нематериальные активы - всего	5100	за 2020г.	-	-	-	-	-	-	-	-	-	-	-	-	-	-	
	5110	за 2019г.	-	-	-	-	-	-	-	-	-	-	-	-	-	-	-
в том числе:	5101	за 2020г.	-	-	-	-	-	-	-	-	-	-	-	-	-	-	-
	5111	за 2019г.	-	-	-	-	-	-	-	-	-	-	-	-	-	-	-

**1.2. Первоначальная стоимость нематериальных активов, созданных самой организацией**

Наименование показателя	Код	На 31 декабря 2020 г.	На 31 декабря 2019 г.	На 31 декабря 2018 г.
Всего	5120	-	-	-
в том числе:	5121	-	-	-

18

## 1.3. Нематериальные активы с полностью погашенной стоимостью

Наименование показателя	Код	На 31 декабря 2020 г.	На 31 декабря 2019 г.	На 31 декабря 2018 г.
Всего	5130	-	-	-
в том числе:	5131	-	-	-

## 1.4. Наличие и движение результатов НИОКР

Наименование показателя	Код	Период	Изменения за период				На конец периода		
			На начало года		Выбыло		первоначальная стоимость	часть стоимости, списанной на расходы за период	
			первоначальная стоимость	часть стоимости, списанной на расходы	первоначальная стоимость	часть стоимости, списанной на расходы			
НИОКР - всего	5140	за 2020г.	-	-	-	-	-	-	-
	5150	за 2019г.	-	-	-	-	-	-	-
в том числе:	5141	за 2020г.	-	-	-	-	-	-	-
	5151	за 2019г.	-	-	-	-	-	-	-

## 1.5. Незаконченные и неоформленные НИОКР и незаконченные операции по приобретению нематериальных активов

Наименование показателя	Код	Период	На начало года	Изменения за период			На конец периода
				затраты за период	списано затрат как не давших положительного результата	принято к учету в качестве нематериальных активов или НИОКР	
Затраты по незаконченным исследованиям и разработкам - всего	5160	за 2020г.	-	-	-	-	
	5170	за 2019г.	-	-	-	-	
в том числе:							
незаконченные операции по приобретению нематериальных активов - всего	5161	за 2020г.	-	-	-	-	
	5171	за 2019г.	-	-	-	-	
	5180	за 2020г.	-	-	-	-	
в том числе:	5190	за 2019г.	-	-	-	-	
	5181	за 2020г.	-	-	-	-	
	5191	за 2019г.	-	-	-	-	



Шаповаленко Ирина  
Александровна  
(расшифровка подписи)

Руководитель  
(подпись)

5 февраля 2021 г.

20

## 2. Основные средства

### 2.1. Наличие и движение основных средств

Наименование показателя	Код	Период	На начало года		Изменения за период						На конец периода	
			первоначальная стоимость	накопленная амортизация	Поступило	Выбыло объектов		начислено амортизации	Переоценка		первоначальная стоимость	накопленная амортизация
						первоначальная стоимость	накопленная амортизация		Первоначальная стоимость	накопленная амортизация		
Основные средства (без учета доходных вложений в материальные ценности) - всего	5200	за 2020г.	9 704	(4 650)	-	-	(35)	-	-	-	9 704	(4 685)
	5210	за 2019г.	9 704	(4 610)	-	-	(40)	-	-	-	9 704	(4 650)
в том числе:												
	Офисное оборудование											
Машины и оборудование (кроме офисного)	5201	за 2020г.	107	(107)	-	-	-	-	-	-	107	(107)
	5211	за 2019г.	107	(107)	-	-	-	-	-	-	107	(107)
Здания	5202	за 2020г.	1 709	(1 707)	-	-	(2)	-	-	-	1 709	(1 709)
	5212	за 2019г.	1 709	(1 700)	-	-	(7)	-	-	-	1 709	(1 707)
Производственный и хозяйственный инвентарь	5203	за 2020г.	1 965	(597)	-	-	(32)	-	-	-	1 965	(629)
	5213	за 2019г.	1 965	(565)	-	-	(32)	-	-	-	1 965	(597)
Сооружения	5204	за 2020г.	105	(105)	-	-	-	-	-	-	105	(105)
	5214	за 2019г.	105	(105)	-	-	-	-	-	-	105	(105)
Транспортные средства	5205	за 2020г.	48	(22)	-	-	(1)	-	-	-	48	(23)
	5215	за 2019г.	48	(21)	-	-	(1)	-	-	-	48	(22)
Земельные участки	5206	за 2020г.	2 112	(2 112)	-	-	-	-	-	-	2 112	(2 112)
	5216	за 2019г.	2 112	(2 112)	-	-	-	-	-	-	2 112	(2 112)
Учтено в составе доходных вложений в материальные ценности - всего	5207	за 2020г.	3 658	-	-	-	-	-	-	-	3 658	-
	5217	за 2019г.	3 658	-	-	-	-	-	-	-	3 658	-
в том числе:												
	5220	за 2020г.	-	-	-	-	-	-	-	-	-	-
5230	за 2019г.	-	-	-	-	-	-	-	-	-	-	-
5221	за 2020г.	-	-	-	-	-	-	-	-	-	-	-
5231	за 2019г.	-	-	-	-	-	-	-	-	-	-	-

## 2.2. Незавершенные капитальные вложения


Наименование показателя	Код	Период	На начало года	Изменения за период			На конец периода
				затраты за период	списано	принято к учету в качестве основных средств или увеличена стоимость	
Незавершенное строительство и незаконченные операции по приобретению, модернизации и т.п. основных средств - всего в том числе:	5240	за 2020г.	-	-	-	-	
	5250	за 2019г.	-	-	-	-	
	5241	за 2020г.	-	-	-	-	
	5251	за 2019г.	-	-	-	-	

## 2.3. Изменение стоимости основных средств в результате достройки, дооборудования, реконструкции и частичной ликвидации

Наименование показателя	Код	за 2019г.	
		за 2020г.	за 2019г.
Увеличение стоимости объектов основных средств в результате достройки, дооборудования, реконструкции - всего в том числе:	5260	-	-
	5261	-	-
Уменьшение стоимости объектов основных средств в результате частичной ликвидации - всего: в том числе:	5270	-	-
	5271	-	-

## 2.4. Иное использование основных средств

Наименование показателя	Код	На 31 декабря 2020 г.	На 31 декабря 2019 г.	На 31 декабря 2018 г.
Переданные в аренду основные средства, числящиеся на балансе	5280	-	-	-
Переданные в аренду основные средства, числящиеся за балансом	5281	-	-	-
Полученные в аренду основные средства, числящиеся на балансе	5282	-	-	-
Полученные в аренду основные средства, числящиеся за балансом	5283	-	-	-
Объекты недвижимости, принятые в эксплуатацию и фактически используемые, находящиеся в процессе государственной регистрации	5284	-	-	-
Основные средства, переведенные на консервацию	5285	-	-	-
Иное использование основных средств (залог и др.)	5286	-	-	-
	5287	-	-	-


  
 Руководитель \_\_\_\_\_ (подпись)
   
 Шаповаленко Ирина
   
 Александровна
   
 (расшифровка подписи)
   
 5 февраля 2021 г.

### 3. Финансовые вложения

#### 3.1. Наличие и движение финансовых вложений


Наименование показателя	Код	Период	Изменения за период				На конец периода		
			На начало года		выбыло (погашено)		Текущей рыночной стоимости (убытков от обесценения)	первоначальная стоимость	накопленная коррек- тировка
			первоначальная стоимость	накоплен- ная коррек- тировка	первоначальная стоимость	накоплен- ная коррек- тировка			
Долгосрочные - всего	5301	за 2020г.	-	-	-	-	-	-	-
	5311	за 2019г.	-	-	-	-	-	-	-
в том числе:									
	5302	за 2020г.	-	-	-	-	-	-	-
	5312	за 2019г.	-	-	-	-	-	-	-
Краткосрочные - всего	5305	за 2020г.	-	-	-	-	-	-	-
	5315	за 2019г.	-	-	-	-	-	-	-
в том числе:									
	5306	за 2020г.	-	-	-	-	-	-	-
	5316	за 2019г.	-	-	-	-	-	-	-
Финансовых вложений - итого	5300	за 2020г.	-	-	-	-	-	-	-
	5310	за 2019г.	-	-	-	-	-	-	-

24



## 3.2. Иное использование финансовых вложений

Наименование показателя	Код	На 31 декабря 2020 г.	На 31 декабря 2019 г.	На 31 декабря 2018 г.
Финансовые вложения, находящиеся в залоге - всего	5320	-	-	-
в том числе:				
Финансовые вложения, переданные третьим лицам (кроме продажи) - всего	5321	-	-	-
в том числе:	5325	-	-	-
Иное использование финансовых вложений	5326	-	-	-
	5329	-	-	-


  
 Шаповаленко Ирина  
 Александровна  
 (расшифровка подписи)

Руководитель (подпись)  
 ООО «СЕРВИС»  
 5 февраля 2021 г.

**4. Запасы**  
**4.1. Наличие и движение запасов**

Наименование показателя	Код	Период	На начало года		Изменения за период					На конец периода	
			себе-стоимость	величина резерва под снижение стоимости	поступления и затраты	выбыло		убытков от снижения стоимости	оборот запасов между их группами (видами)	себе-стоимость	величина резерва под снижение стоимости
						себе-стоимость	резерв под снижение стоимости				
Запасы - всего	5400	за 2020г.	3 025	-	31 771	31 489	-	-	X	3 307	-
	5420	за 2019г.	3 120	-	29 119	(29 214)	-	-	X	3 025	-
в том числе: Сырье, материалы и другие аналогичные ценности	5401	за 2020г.	2 505	-	14 699	(14 374)	-	-	14 355	2 830	-
	5421	за 2019г.	2 638	-	13 124	(13 257)	-	-	13 121	2 505	-
Готовая продукция	5402	за 2020г.	-	-	16 660	(16 660)	-	-	-	-	-
	5422	за 2019г.	-	-	15 437	(15 437)	-	-	-	-	-
Товары для перепродажи	5403	за 2020г.	520	-	412	(455)	-	-	534	477	-
	5423	за 2019г.	482	-	558	(520)	-	-	341	520	-
Товары и готовая продукция отгруженные	5404	за 2020г.	-	-	-	-	-	-	-	-	-
	5424	за 2019г.	-	-	-	-	-	-	-	-	-
Затраты в незавершенном производстве	5405	за 2020г.	-	-	-	-	-	-	-	-	-
	5425	за 2019г.	-	-	-	-	-	-	-	-	-
Прочие запасы и затраты	5406	за 2020г.	-	-	-	-	-	-	-	-	-
	5426	за 2019г.	-	-	-	-	-	-	-	-	-
Расходы будущих периодов (для объектов аналитического учета, которые в балансе отражаются в составе «Запасов»)	5407	за 2020г.	-	-	-	-	-	-	-	-	-
	5427	за 2019г.	-	-	-	-	-	-	-	-	-
	5408	за 2020г.	-	-	-	-	-	-	-	-	-
	5428	за 2019г.	-	-	-	-	-	-	-	-	-

26

## 4.2. Запасы в залоге

Наименование показателя	Код	На 31 декабря 2020 г.	На 31 декабря 2019 г.	На 31 декабря 2018 г.
Запасы, не оплаченные на отчетную дату - всего	5440	-	-	-
в том числе:				
Запасы, находящиеся в залоге по договору - всего	5441	-	-	-
в том числе:	5445	-	-	-
	5446	-	-	-



Руководитель  
Шпаваленко Ирина  
Александровна  
(расшифровка подписи)

5 февраля 2021

29

**5. Дебиторская и кредиторская задолженность**  
**5.1. Наличие и движение дебиторской задолженности**

Наименование показателя	Код	Период	На начало года		Изменения за период							На конец периода						
			учтенная по условиям договора	величина резерва по сомнительным долгам	поступление		погашение	выбыло	восстановление резерва	перевод из долго- в краткосрочную задолженность	перевод из дебиторской в кредиторскую задолженность	перевод из кредиторской в дебиторскую задолженность	учтенная по условиям договора	величина резерва по сомнительным долгам				
					в результате хозяйственных операций (сумма долга по сделке, операции)	причитающиеся проценты, штрафы и иные начисления									списание на финансовый результат			
Долгосрочная дебиторская задолженность - всего	5501	за 2020г.	-	-	-	-	-	-	-	-	-	-	-	-	-	-	-	
	5521	за 2019г.	-	-	-	-	-	-	-	-	-	-	-	-	-	-	-	-
в том числе: Расчеты с покупателями и заказчиками	5502	за 2020г.	-	-	-	-	-	-	-	-	-	-	-	-	-	-	-	-
	5522	за 2019г.	-	-	-	-	-	-	-	-	-	-	-	-	-	-	-	-
Авансы выданные	5503	за 2020г.	-	-	-	-	-	-	-	-	-	-	-	-	-	-	-	-
	5523	за 2019г.	-	-	-	-	-	-	-	-	-	-	-	-	-	-	-	-
Прочая	5504	за 2020г.	-	-	-	-	-	-	-	-	-	-	-	-	-	-	-	-
	5524	за 2019г.	-	-	-	-	-	-	-	-	-	-	-	-	-	-	-	-
Краткосрочная дебиторская задолженность - всего	5505	за 2020г.	-	-	-	-	-	-	-	-	-	-	-	-	-	-	-	-
	5525	за 2019г.	-	-	-	-	-	-	-	-	-	-	-	-	-	-	-	-
в том числе: Расчеты с покупателями и заказчиками	5510	за 2020г.	349	-	51 341	-	(50 822)	-	-	-	-	-	-	-	-	-	-	868
	5530	за 2019г.	309	-	45 204	-	(45 164)	-	-	-	-	-	-	-	-	-	-	349
Авансы выданные	5511	за 2020г.	2	-	33 733	-	(33 731)	-	-	-	-	-	-	-	-	-	-	4
	5531	за 2019г.	-	-	29 194	-	(29 192)	-	-	-	-	-	-	-	-	-	-	2
Прочая	5532	за 2019г.	-	-	-	-	-	-	-	-	-	-	-	-	-	-	-	-
	5513	за 2020г.	347	-	17 608	-	(17 091)	-	-	-	-	-	-	-	-	-	-	864
	5533	за 2019г.	309	-	16 010	-	(15 972)	-	-	-	-	-	-	-	-	-	-	347
Итого	5534	за 2019г.	-	-	-	-	-	-	-	-	-	-	-	-	-	-	-	-
	5500	за 2020г.	349	-	51 341	-	(50 822)	-	-	-	-	-	-	-	-	-	-	868
	5520	за 2019г.	309	-	45 204	-	(45 164)	-	-	-	-	-	-	-	-	-	-	349

28

## 5.2. Просроченная дебиторская задолженность

Наименование показателя	Код	На 31 декабря 2020 г.		На 31 декабря 2019 г.		На 31 декабря 2018 г.	
		учтенная по условиям Договора	балансовая стоимость	учтенная по условиям Договора	балансовая стоимость	учтенная по условиям Договора	балансовая стоимость
Всего	5540	-	-	-	-	-	-
в том числе:							
расчеты с покупателями и заказчиками	5541	-	-	-	-	-	-
расчеты с поставщиками и заказчиками (в части авансовых платежей, предоплат)	5542	-	-	-	-	-	-
прочая	5543	-	-	-	-	-	-
	5544	-	-	-	-	-	-

## 5.3. Наличие и движение кредиторской задолженности

Наименование показателя	Код	Период	Остаток на начало года	Изменения за период						Остаток на конец периода	
				поступление			выбыло				
				в результате хозяйственных операций (сумма долга по сделке, операции)	причитающиеся проценты, штрафы и иные начисления	погашение	списание на финансовый результат	перевод из Долго- в краткосрочную задолженность	перевод из дебиторской в кредиторскую задолженность		перевод из кредиторской в Дебиторскую задолженность
Долгосрочная кредиторская задолженность - всего	5551	за 2020г.	-	-	-	-	-	-	-	-	-
в том числе:	5571	за 2019г.	-	-	-	-	-	-	-	-	-
кредиты	5552	за 2020г.	-	-	-	-	-	-	-	-	-
займы	5553	за 2019г.	-	-	-	-	-	-	-	-	-
прочая	5554	за 2020г.	-	-	-	-	-	-	-	-	-
	5574	за 2019г.	-	-	-	-	-	-	-	-	-
	5555	за 2020г.	-	-	-	-	-	-	-	-	-
	5575	за 2019г.	-	-	-	-	-	-	X	X	-
Краткосрочная кредиторская задолженность - всего	5560	за 2020г.	423	18 082	-	-	-	-	X	X	-
в том числе:	5580	за 2019г.	399	19 841	1	-	(18 237)	(18 818)	-	-	268
расчеты с поставщиками и подрядчиками	5561	за 2020г.	-	15 956	-	-	(15 956)	-	-	-	423
авансы полученные	5562	за 2019г.	-	14 479	-	-	(14 479)	-	-	-	-
расчеты по налогам и взносам	5582	за 2019г.	-	-	-	-	-	-	-	-	-
кредиты	5563	за 2020г.	423	2 126	-	-	(2 281)	-	-	-	-
займы	5583	за 2019г.	399	5 362	1	-	(5 339)	-	-	-	268
прочая	5564	за 2020г.	-	-	-	-	-	-	-	-	423
	5584	за 2019г.	-	-	-	-	-	-	-	-	-
	5565	за 2020г.	-	-	-	-	-	-	-	-	-
	5585	за 2019г.	-	-	-	-	-	-	-	-	-
	5566	за 2020г.	-	-	-	-	-	-	-	-	-
	5586	за 2019г.	-	-	-	-	-	-	-	-	-
	5567	за 2020г.	-	-	-	-	-	-	X	X	-
	5587	за 2019г.	-	-	-	-	-	-	X	X	-
Итого	5550	за 2020г.	423	18 082	-	-	(18 237)	-	X	X	268
	5570	за 2019г.	399	19 841	1	-	(18 818)	-	X	X	423

28

## 5.4. Просроченная кредиторская задолженность

Наименование показателя	Код	На 31 декабря 2020 г.	На 31 декабря 2019 г.	На 31 декабря 2018 г.
Всего	5590	-	-	-
в том числе:				
расчеты с поставщиками и подрядчиками	5591	-	-	-
расчеты с покупателями и заказчиками	5592	-	-	-
прочая задолженность	5593	-	-	-
	5594	-	-	-

Шаповаленко Ирина  
Александровна  
(расшифровка подписи)





30

**6. Затраты на производство (расходы на продажу)\***

Наименование показателя	Код	за 2020г.	за 2019г.
Материальные затраты	5610	15 876	14 716
Расходы на оплату труда	5620	10 190	9 173
Отчисления на социальные нужды	5630	3 072	2 773
Амортизация	5640	35	40
Прочие затраты	5650	572	640
Итого по элементам	5660	29 745	27 342
Фактическая себестоимость проданных товаров	5665	-	-
Изменение остатков (прирост [-]): незавершенного производства, готовой продукции и др.	5670	-	-
Изменение остатков (уменьшение [+]): незавершенного производства, готовой продукции и др.	5680	-	-
Итого расходы по обычным видам деятельности	5600	29 745	27 342

\* - Для организаций, осуществляющих торговую деятельность добавлена строка 5665, учитывающая фактическую себестоимость товаров


  
 Шاپоваленко Ирина  
 Александровна  
 (расшифровка подписи)


  
 Руководитель  
 (подпись)

5 февраля 2021 г.

**7. Оценочные обязательства**

Наименование показателя	Код	Остаток на начало года	Признано	Погашено	Списано как избыточная сумма	Остаток на конец периода
Оценочные обязательства - всего	5700	-	-	-	-	-
в том числе:	5701	-	-	-	-	-


  
 Руководитель (подпись)  
 Шаповаленко Ирина  
 Александровна  
 (расшифровка подписи)

  
 Руководитель  
 Александровна Ирина Александровна  
 ООО «ОРТОПЕДИЯ»  
 5 февраля 2021 г.



8. Обеспечения обязательств

Наименование показателя	Код	На 31 декабря 2020 г.	На 31 декабря 2019 г.	На 31 декабря 2018 г.
Полученные - всего	5800	-	-	-
в том числе:				
Выданные - всего	5801	-	-	-
в том числе:	5810	378	122	-
Обеспечение гарантийных обязательств по государственным контрактам	5811	378	122	-



  
 Руководитель (подпись)


Шаповаленко Ирина Александровна
   
 (расшифровка подписи)

Республика Хакасия, г. Ачинск, ул. Мухоморова, д. 177, 10. 2017г. ИНН 103037301
   
 ООО «Ачинское муниципальное предприятие»
   
 5 февраля 2021 г.

## 9. Государственная помощь

Наименование показателя	Код	за 2020г.		за 2019г.	
		Получено за год	Возвращено за год	Получено за год	На конец года
Получено бюджетных средств - всего	5900	-	-	-	-
в том числе:					
на текущие расходы	5901	-	-	-	-
на вложения во внеоборотные активы	5905	-	-	-	-
Бюджетные кредиты - всего					
за 2020г.	5910	-	-	-	-
за 2019г.	5920	-	-	-	-
в том числе:					
за 2020г.	5911	-	-	-	-
за 2019г.	5921	-	-	-	-

  
**Шаповаленко Ирина**  
**Александровна**  
 (расшифровка подписи)

  
**Руководитель**  
 (подпись)  
 5 февраля 2021 г.

Акционерное общество  
«Хакасское протезно-ортопедическое предприятие»

## **ПОЯСНЕНИЯ**

**к бухгалтерскому балансу и  
отчету о финансовых результатах  
за 2020 год**

Решением Министерства имущественных и земельных отношений Республики Хакасия от 11 июля 2017г. № 020-138-р «Об условиях приватизации комплекса государственного унитарного предприятия «Хакасское протезно-ортопедическое предприятие» преобразовано в Акционерное общество «Хакасское протезно-ортопедическое предприятие».

**1. Сведения об акционерном Обществе.**

1.1. Полное наименование Общества: Акционерное общество «Хакасское протезно-ортопедическое предприятие».

1.2. Сокращенное наименование Общества: АО «Хакасское ПРОП»

1.3. Сведения о регистрации Общества: Зарегистрировано в Межрайонной инспекции Федеральной налоговой службы № 3 по Республике Хакасия 27.10.2017 года.

ОГРН 1171901004516

ИНН 1903027301

КПП 190301001

1.4. Место регистрации Общества: Республика Хакасия, город Черногорск, улица Чайковского 15в, телефон 8(39031) 4-05-00, 8(39031) 4-05-02, адрес электронной почты [khprop@yandex.ru](mailto:khprop@yandex.ru).

Почтовый адрес: 655152, Российская Федерация, Республика Хакасия, г. Черногорск, ул. Чайковского, 15в.

1.5. Основной вид деятельности: **ОКВЭД 26.60.1 производство аппаратов, применяемых в медицинских целях, основанных на использовании рентгеновского, альфа -, бета - и гамма-излучений** (производство протезно-ортопедических изделий, ортопедической обуви, обуви на протезы, вкладных ортопедических корригирующих приспособлений, бандажных изделий, ремонт протезов и обуви, обеспечение ими инвалидов, нуждающегося населения).

1.6. Штатная численность работников общества: 23 человек, среднесписочная 22 человека.

1.7. Уставный капитал 11635000 (Одиннадцать миллионов шестьсот тридцать пять тысяч) рублей.

Уставный капитал сформирован на основании Решения Министерства имущественных отношений Республики Хакасия от 11 июля 2017г. № 020-138-р «Об условиях приватизации имущественного комплекса государственного унитарного предприятия Республики Хакасия «Хакасское протезно-ортопедическое предприятие».

**2. Сведения о держателе реестра Общества:**

По состоянию на 01.01.2020 года заключен договор №ХД -118 от 16 ноября 2017г. на ведение реестра общества с Открытым акционерным обществом «Республиканский специализированный регистратор «Якутский Фондовый Центр» (лицензия ФКЦБ России № 10-111-1-00309 от 19.03.2004г.), завершена передача документации, составляющая систему ведения реестра владельцев именных ценных бумаг Общества.

**3. Сведения о выпуске ценных бумаг.**

3.1. Общее количество акций: 11635 (одиннадцать тысяч шестьсот тридцать пять) штук.

3.2. Вид и форма ценных бумаг: Акции именные обыкновенные, бездокументарные, ценные бумаги не являются конвертируемыми.

3.3. Номинальная стоимость: обыкновенных акций 1000 (одна тысяча) рублей каждая. 34

3.4. Размещение акций: Единственному учредителю – Республике Хакасия в лице Министерства имущественных и земельных отношений Республики Хакасия.

3.5. Сведения о выпуске акций Обществом: Первичное Решение о выпуске (дополнительном выпуске) ценных бумаг зарегистрировано 01 сентября 2017 года, регистрационный номер 1-01-30657-N, данное решение вступило в силу с даты регистрации юридического лица (27.10.2017г.).

Отчет об итогах выпуска (дополнительного выпуска) ценных бумаг зарегистрирован 18.01.2018г. Центральным банком Российской Федерации.

#### **4. Органы управления обществом.**

4.1. Общее собрание акционеров общества.

4.2. Совет директоров Общества.

Распоряжением Главы Республики Хакасия – Председателя Правительства Республики Хакасия от 27.12.2017г. № 152-рп (в редакцию от 21.11.2019г № 160-рп) внесены изменения в кандидатуры состава совета директоров:

- И.В. Ахметова, Министр труда и социальной защиты Республики Хакасия;
- Д.И. Панарин, первый заместитель Министра имущественных и земельных отношений Республики Хакасия;
- Е.В.Молостов, председатель комитета Верховного Совета Республики Хакасия по здравоохранению и социальной политике;
- Л.А. Халтанова, заместитель Министра экономического развития Республики Хакасия;
- Е.А. Андрейчикова, заместитель Министра здравоохранения Республики Хакасия.

Данный состав избран решением внеочередного общего собрания акционеров акционерного общества «Хакасское протезно-ортопедическое предприятие» от 27.11.2019г. № 020-248-Р.

4.3. Генеральный директор - единоличный исполнительный орган Общества.

Решением годового общего собрания акционеров акционерного общества «Хакасское протезно-ортопедическое предприятие» от 28.06.2018г. № 020-165-Р, генеральным директором избрана Шаповаленко Ирина Александровна сроком на 3 года.

4.4. Ведение бухгалтерского и налогового учета возложено на главного бухгалтера общества.

4.5. Органом контроля за финансово- хозяйственной деятельностью Общества является Ревизионная комиссия.

Распоряжением Главы Республики Хакасия – Председателя Правительства Республики Хакасия от 27.12.2017г. № 152-рп (в редакцию от 10.04.2019г № 46-рп) внесены изменения в кандидатуры членов ревизионной комиссии:

- Е.С. Ткаченко, советник отдела Министерства экономического развития Республики Хакасия;
- В..В. Сизова, ведущий советник Министерства имущественных и земельных отношений Республики Хакасия;
- Н.В. Бондарева, руководитель ГКУ РХ «Центр бюджетного учета и отчетности Министерства труда и социального развития Республики Хакасия».

Избраны Решением годового общего собрания акционеров акционерного общества «Хакасское протезно-ортопедическое предприятие» от 30.06.2020г. № 020-88-Р.

## 5. Сведение об аудиторе общества.

Полное фирменное наименование – Акционерное общество «2К».  
ОГРН 10277000310028.

Юридический адрес -127055, г. Москва, ул. Бутырский Вал д.68/70, ст.2,этаж 6, помещение 1, комната 4.

АО «2К», член СРО Ассоциации «Содружество», аккредитованный при Минфине России, ОРНЗ 12006011970.

Утвержден Решением годового общего собрания акционеров акционерного общества «Хакасское протезно-ортопедическое предприятие» от 28.06.2018г. №020-165-Р, как победитель открытого конкурса на выполнение услуг по обязательному ежегодному аудиту бухгалтерской (финансовой) отчетности акционерного общества по итогам 2018, 2019, 2020г.

## 6. Положение акционерного общества в отрасли.

АО «Хакасское ПРОП» является социально значимым Обществом и единственным на территории Республики Хакасия.

Общество занимается изготовлением протезно - ортопедических изделий и обеспечением населения техническими средствами реабилитации.

Основопологающим документом является Постановление Правительства РФ от 7 апреля 2008 года № 240 «О порядке обеспечения за счет средств федерального бюджета инвалидов техническими средствами реабилитации и отдельных граждан из числа ветеранов протезами (кроме зубных протезов), протезно-ортопедическими изделиями», были определены «Правила обеспечения за счет средств федерального бюджета инвалидов техническими средствами реабилитации и отдельных категорий граждан из числа ветеранов протезами (кроме зубных протезов), протезно - ортопедическими изделиями» (с изменениями).

Общество является правопреемником Государственного унитарного предприятия Республики Хакасия «Хакасское протезно – ортопедическое предприятие».

За многие годы сложился рынок сбыта выпускаемой продукции и услуг.

Рынок сбыта продукции, услуг приведен в таблице.

№ п/п	Регион	Заказчик
1	Республика Хакасия	ГУ-РО ФСС РФ по РХ Минтруд РХ Население (розничная торговля)
2	Республика Тыва	ГУ-РО ФСС РФ по РТ Население (розничная торговля)
3	Красноярский край (юг)	ГУ – Красноярское РО ФСС РФ Население (розничная торговля)

На сегодняшний день обществу удается сохранять положение в данном сегменте.

Постоянно ведется работа по увеличению типов выпускаемых протезно - ортопедических изделий. Каждое изделие выпускается индивидуально с учетом особенностей инвалидов при протезировании.

Пакет заказов формируется путем участия в электронных процедурах и заключением государственных контрактов с заказчиками.

Основными потребителями продукции Общества являются фонды социального страхования.

В таблице приводится структура пакета заключенных государственных контрактов за 2019г. - 2020г.

№ п/п	Фонд	Стоимость контракта		Освоено по контрактам		Неосвоенная сумма по контрактам	
		2020 год	2019 год	2020 год	2019 год	2020 год	2019 год
1	ГУ - РО ФСС РФ по РХ	23466087,07	18743896,66	23466087,07	18740943,87	-	2952,79 закрыто по соглашению сторон
2	ГУ - РО ФСС РФ по РТ	6336173,72	6767464,15	6336173,72	6767464,15	-	-
3	ГУ - КРО ФСС РФ по Красноярс кому краю (ЮГ)	2273607,00	3440105,90	2273607,00	344105,90	-	-
4	Минсоц защита РХ	85663,00	70000,00	85663,00	69787,50	-	212,50 закрыто по соглашению сторон
	<b>Итого:</b>	<b>32287102,79</b>	<b>29021446,71</b>	<b>32287102,79</b>	<b>29018301,42</b>	-	<b>3165,29</b>

Вид деятельности общества не подлежит лицензированию, Федеральный закон "О лицензировании отдельных видов деятельности" № 99-ФЗ от 04.05.2011 года.

**7. Учетная политика.**

**7.1. Основа составления.**

Бухгалтерская отчетность формируется исходя из действующих в Российской Федерации правил бухгалтерского учета и отчетности, установленных Федеральным законом «О бухгалтерском учете», а также Положением по ведению бухгалтерского учета и бухгалтерской отчетности в Российской Федерации и иными нормативными правовыми актами по бухгалтерскому учету, утвержденными Министерством финансов Российской Федерации. Активы и обязательства оценены в отчетности по фактическим затратам, за исключением основных средств и нематериальных активов, финансовых вложений, по которым определяется текущая рыночная стоимость, и активов, по которым в установленном порядке созданы резервы под снижение их стоимости (обесценение), а также оценочных обязательств.

**7.2. Активы и обязательства в иностранных валютах.**

Общество не осуществляет учет хозяйственных операций, в иностранных валютах.

**7.3. Краткосрочные и долгосрочные активы и обязательства.**

В отчетности финансовые вложения, дебиторская и кредиторская задолженность отнесены к краткосрочным, если срок обращения (погашения) их не превышает 12 месяцев после отчетной даты.

Все остальные актива и обязательства представлены как долгосрочные.

**7.4. Основные средства.**

В составе основных средств отражены здания, сооружения, машины и оборудование, транспортные средства, инструменты, хозяйственный инвентарь и другие объекты, отвечающие следующим критериям:

-предназначены для использования в производстве продукции, управленческих нужд либо предоставления за плату во временное владение и пользование;

- 40
- предназначены для использования в течение срока, большего, чем 12 месяцев;
  - не предназначенных для последующей перепродажи;
  - способны приносить организации экономические выгоды в будущем.

Активы, в отношении которых выполнялись перечисленные выше условия и стоимостью не более 40 тыс. руб. за единицу, принятые к учету с 1 января 2011г., отражены в бухгалтерском учете и отчетности в составе материально-производственных запасов.

До 1 января 2011г. в составе материально-производственных запасов учитывались объекты со стоимостью до 20 тыс. руб. за единицу.

Основные средства, принятые к учету до 1 января 2011г. и имеющие стоимость менее 40 тыс. руб. за единицу, после указанной даты продолжают учитываться в составе основных средств.

Объекты основных средств, приобретенные за плату, приняты к учету по первоначальной стоимости, которой признается сумма фактических затрат на приобретение, сооружение и изготовление, за исключением налога на добавленную стоимость и иных возмещаемых налогов, а также фактических затрат на доставку объектов и приведение их в состояние, пригодное для дальнейшего использования.

В отчетности основные средства показаны по первоначальной стоимости за минусом сумм амортизации, накопленной за все время использования объектов.

Начисление амортизации по объектам основных средств, производилось линейным способом, ежемесячно исходя из первоначальной стоимости объекта основных средств и нормы амортизации, исчисленной исходя из установленного срока полезного использования.

Амортизация основных средств, приобретенных до 1 января 2002г., производится по единым нормам амортизационных отчислений, утвержденным Постановлением Совета Министров СССР от 22.10.1990 №1072.

По основным средствам, приобретенным начиная с 1 января 2002г. – по нормам, исчисленным исходя из сроков полезного использования, установленных в соответствии с Классификацией основных средств, включаемых в амортизационные группы, утвержденной Постановлением Правительства Российской Федерации от 1 января 2002г. №1.

Доходы и расходы от выбытия основных средств отражаются в отчете о финансовых результатах в составе прочих доходов и расходов.

Переоценка основных средств не производится.

#### **7.5. Материально-производственные запасы.**

Материально-производственные запасы (МПЗ) оценены в сумме фактических затрат на их приобретение (заготовление). При отпуске материалов в производство и ином выбытии, их оценка производится по средней себестоимости по каждому виду МПЗ, путем деления общей себестоимости каждого вида МПЗ на их количество, складывающихся соответственно из себестоимости и количества остатка на начало месяца и поступивших запасов в течение данного месяца.

В составе готовой продукции отражена законченная производством продукция, прошедшая контроль качества. Готовая продукция учитывается по нормативно-плановой себестоимости (учетной цене) без использования счета 40.

При выбытии готовой продукции применяется метод списания по себестоимости каждой единицы.

Незавершенное производство при наличии оценивается по фактической производственной себестоимости без учета управленческих (общехозяйственных) расходов.

#### **7.6. Расходы будущих периодов.**

Расходы, произведенные Обществом в отчетном году, но относящиеся к следующим отчетным периодам (уплаченные лицензионные платежи) отражены как расходы будущих периодов. Эти расходы списываются равномерно в течение периодов, к которым они относятся. Расходы будущих периодов, относящиеся к периодам, начинающимся после окончания года, следующего за отчетным, показаны в бухгалтерском балансе как долгосрочные активы по статье «Прочие внеоборотные активы».



### **7.7. Дебиторская задолженность.**

Задолженность покупателей определена исходя из цен, установленных договорами (контрактами) между Обществом и покупателями (заказчиками). Нереальная к взысканию задолженность списывалась с баланса по мере признания ее таковой. Резервы по сомнительным долгам в 2020г. не создавались.

### **7.8. Денежные эквиваленты и представление денежных потоков в отчете о движении денежных средств.**

К денежным эквивалентам относятся высоколиквидные финансовые вложения, которые могут быть легко обращены в заранее известную сумму денежных средств и которые подвержены незначительному риску изменения стоимости.

Общество относит к денежным эквивалентам краткосрочные банковские депозиты, размещенные на срок до трёх месяцев.

В отчете о движении денежных средств денежные потоки Общества, которые не могут быть однозначно классифицированы в составе потоков по текущим, инвестиционным или финансовым операциям, отнесены к денежным потокам от текущих операций.

Денежных потоков в иностранной валюте отсутствуют.

### **7.9. Уставный капитал.**

Уставный капитал отражен в сумме номинальной стоимости долей, приобретенных участниками.

Величина уставного капитала соответствует установленной в Уставе Общества.

### **7.10. Кредиты полученные.**

Дополнительные расходы, произведенные в связи с получением займов и кредитов, отражались в составе прочих расходов по мере возникновения.

### **7.11. Расчеты по налогу на доходы УСН.**

Задолженность Общества перед бюджетом по налогу на доходы УСН отражается в показателе «Кредиторская задолженность» бухгалтерского баланса.

Ставка налога на доходы, которая применялась Обществом в отчетном периоде, составляет 4%. Закон Республики Хакасия № 62-ЗРХ от 07.10.2019г.

### **7.12. Признание доходов и расходов.**

Выручка от продажи продукции и оказания услуг признавалась по мере доставки или отгрузки продукции покупателям (или оказания услуг) и предъявления им расчетных документов.

Выручка от продажи продукции, товаров, услуг включает в себя:

- доходы от реализации продукции собственного производства;
- доходы от реализации покупных товаров;
- доходы от реализации прочих активов.

Доходы для бухгалтерского учета признаются:

- по методу отгрузки;
- для налога УСН – кассовый метод.

В отчете о финансовых результатах отражены, свернуто прочие доходы/расходы, не оказывающие существенного влияния на финансовое положение и результаты деятельности Общества. Общехозяйственные и коммерческие и управленческие расходы ежемесячно списываются на финансовый результат в полной сумме.

### **7.13. Изменения в учетной политике Общества на 2020 год.**

Существенные изменения в учетную политику Общества на 2020 год не вносились.

### **7.14. Корректировки в связи с исправлением существенных ошибок прошлых лет.**

В отчетном году не были выявлены существенные ошибки прошлых лет (2019г.).

## 8. Раскрытие существенных показателей.

### 8.1. Уставный капитал.

Уставный капитал

по состоянию на 31.12.2019г. составляет **11635** тыс. рублей.

по состоянию на 31.12.2020г. составляет **11635** тыс. рублей.

Уставный капитал общества оплачен в полном объеме.

### 8.2. Кредиты полученные.

Общество в 2020г. не имело открытых кредитных линий.

### 8.3. Финансовые вложения.

Информация о наличии и движении финансовых вложений отсутствует.

### 8.4. Вложения в уставные капиталы.

Вложения в уставные капиталы других организаций отсутствуют.

### 8.5. Краткосрочные и долгосрочные займы.

Общество не выдавало краткосрочные и долгосрочные займы.

### 8.6. Основные средства (строка 1150).

На начало года 01.01.2019г. (по первоначальной стоимости)

9704 тыс. руб.

Поступило,

нет

Выбыло,

нет

На конец года на 31.12.2019г. (по первоначальной стоимости)

9704 тыс. руб.

в том числе не амортизируемое имущество

3658 тыс. руб.

Износ основных средств на 01.01.2019г. составил

4610 тыс. руб.

Износ начислен за 2019г.

40 тыс. руб.

Износ основных средств на 31.12.2019г. составил

4650 тыс. руб.

% износа основных средств

76,9%

Остаточная стоимость основных средств на 31.12.2019г. (амортизируемых) - 1396 тыс. руб.

На начало года 01.01.2020г. (по первоначальной стоимости)

9704 тыс. руб.

Поступило,

нет

Выбыло,

нет

На конец года на 31.12.2020г. (по первоначальной стоимости)

9704 тыс. руб.

в том числе не амортизируемое имущество

3658 тыс. руб.

Износ основных средств на 01.01.2020г. составил

4650 тыс. руб.

Износ начислен за 2020г.

35 тыс. руб.

Износ основных средств на 31.12.2019г. составил

4685 тыс. руб.

% износа основных средств

77,5%

Остаточная стоимость основных средств на 31.12.2020г. (амортизируемых) - 1361 тыс. руб.

Информация о наличии и движении основных средств в разрезе групп за 2019-2020 г. приведена в разделе 2 «Основные средства» табличной формы «Пояснений к бухгалтерскому балансу и отчету о финансовых результатах».

### 8.7. Нематериальные активы (строка 1110).

Движение в отчетном периоде отсутствовало.

### 8.8. Прочие внеоборотные активы (строка 1190).

По счету 08 «Вложения во внеоборотные активы» - движение по счету в течение года отсутствовало.

### 8.9. Запасы.

Информация о наличии и движении запасов в разделе групп за 2019-2020 год приведена в разделе 4 «Запасы» табличной формы Пояснений к бухгалтерскому балансу и отчету о финансовых результатах.

В статью «Запасы» по строке 1210 бухгалтерского баланса включена стоимость материально-производственных запасов.

Показатели по графе «Поступления и затраты» включают затраты Общества по приобретению материально-производственных запасов у поставщиков и подрядчиков в отчетном периоде.

Показатели по графе «Выбыло» включают стоимость запасов, которые выбыли в результате их использования на производство и продажу готовой продукции, товара и оказание услуг.

### 8.10. Дебиторская задолженность (строка 1230).

строка 1230 Бухгалтерского баланса  
по состоянию на 31.12.2020г. 868 тыс. рублей в том числе:  
(тысяч рублей)

№ п/р	ИНН организации-дебитора	Наименование организации-дебитора	Сумма задолженности		Дата возникновения задолженности
			Всего	из нее просроченная	
1	2	3	4	5	6
1	1901016287	ГУ-РО ФСС РФ по РХ	259,0	текущая	Гарантийные обязательства по государственным контрактам за 2020г
2	1701033158	ГУ-РО ФСС РФ по РТ	92,3	текущая	Гарантийные обязательства по государственным контрактам за 2020г
3	2466039624	ГУ-Красноярское РО ФСС РФ	27,2	текущая	Гарантийные обязательства по государственным контрактам за 2020г.
4	5504157730	ООО «Регионсервис»	86,6	текущая	Подписка на консультационную программу «Система Главбух» на 2021г. Списывается равными долями
5	5027089703	ПА СК «Росгосстрах» в Республике Хакасия	4,6	текущая	ОСАГО, страхование имущества юр. лица период 2020-2021г.г. Списывается равными долями
6	2460069527	ПАО «Россети Сибирь»	11,7	текущая	Авансовый платеж предусмотренный договорными отношениями
7	1901016287	ГУ РО ФСС РФ по РХ	367,0	текущая	Обеспечение исполнения государственных контрактов за 2020г.-2021г.

8	1701033158	ГУ РО ФСС РФ по РТ	15,4	текущая	Обеспечение исполнения государственных контрактов на 2021г.
9	-	Русавская Светлана Ивановна	2,0	-	счет №344 от 24.07.2019г.
10	1901022636	Минтруд Хакасии	2,2	текущая	счет №732 от 28.12.2020г
	<b>Итого</b>		<b>868,0</b>		

По состоянию на 31.12.2019г. - 349 тыс. рублей в том числе:  
(тысяч рублей)

№ п/п	ИНН организации - дебитора	Наименование организации-дебитора	Сумма задолженности		Дата возникновения задолженности
			Всего	из нее просроченная	
1	2	3	4	5	6
1	1901016287	ГУ-РО ФСС РФ по РХ	96,8	текущая	Гарантийные обязательства по государственным контрактам за 2019г
2	1701033158	ГУ-РО ФСС РФ по РТ	15,8	текущая	Гарантийные обязательства по государственным контрактам за 2019г
3	2466039624	ГУ - Красноярское РО ФСС РФ	4,7	текущая	Гарантийные обязательства по государственным контрактам за 2019г
4	7702272022	ООО «Акцион-пресс»	20,9	текущая	подписка на 2020г.- журнал, «Главбух». Списывается равными долями
3	5027089703	ПА СК «Росгосстрах» в Республике Хакасия	4,6	текущая	ОСАГО, страхование имущества юр. лица период 2019-2020г.г. Списывается равными долями
4	2460069527	ПО Энергосбыт» (филиал МРСК Сибири)	12,0	текущая	Авансовый платеж, предусмотренный договорными отношениями
5	5504226856	ООО «Омскинфосервис»	79,5	текущая	Подписка на консультационную программу «Система Главбух» на 2020г. Списывается равными долями.

45

6	7743085670	ФГУП ФБ МСЭ Минтруда России	13,1	текущая	Технические условия и ГОСТы на выпускаемую продукцию. Списывается равными долями.
7	1901016287	ГУ РО ФСС РФ по РХ	96,8	текущая	Обеспечение исполнения государственных контрактов за 2019г.- 2020г.
8	-	Русавская Светлана Ивановна	2,0	-	счет 344 от 24.07.2019г.
9	78403398817	ООО «ТаймВэб»	2,8	текущая	Хостинг на 2020г. Списывается равными долями.
	<b>Итого</b>		<b>349,0</b>		

Гарантийные обязательства текущие, по государственным контрактам заключенными с фондами социального страхования.

Информация о наличии и движении дебиторской задолженности в разрезе групп за 2019-2020год приведена в таблице 5.1 раздела 5 «Дебиторская и кредиторская задолженность» табличной формы «Пояснений к бухгалтерскому балансу и отчету о финансовых результатах».

**8.11. Денежные средства и денежные эквиваленты (строка 1250)**  
(тысяч рублей)

счета	По состоянию на 31.12.2020г.	По состоянию на 31.12.2019г.
Счет 50 "Касса"	37,0	27,0
Счет 51 "Банк"	3488,0	2913,0
Счет 55.04 «Специальный счет»	132,0	94,0
<b>итого</b>	<b>3657,0</b>	<b>3034,0</b>

Краткосрочных банковских депозитов по состоянию на 31.12.2020г. нет.

**8.12. Кредиторская задолженность (строка 1520).**

По состоянию на 31.12.2020г. - 268 тыс. рублей в том числе:  
(тысяч рублей)

№ п/п	ИНН организации- кредитора	Наименование организации- кредитора	Сумма задолженности		Дата возникновения задолженности
			Всего	Статус (просроченная, текущая)	
1	2	3	4	5	6
1	1901065260	<b>Транспортный налог</b> УФНС России по Республике Хакасия	1,0	текущая	Согласно расчета за 2020г. Оплата по сроку
2	1901065260	<b>Налог на землю</b> УФНС России по Республике Хакасия	1378	текущая	Согласно расчета за 2020г. Оплата по сроку

4/6

3	1901065260	<b>Налог на доходы УСН</b> УФНС России по Республике Хакасия	253,3	текущий	Согласно Декларации за 2020г. Оплата по сроку
	<b>Итого</b>		<b>268,0</b>		

По состоянию на 31.12.2019г. - 423 тыс. рублей в том числе:  
(тысяч рублей)

№ п/п	ИНН организации - кредитора	Наименование организации-кредитора	Сумма задолженности		Дата возникновения задолженности
			Всего	Статус (просроченная, текущая)	
1	2	3	4	5	6
1	1903015546	<b>Транспортный налог</b> МИ ФНС РФ № 3 по РХ	0,8	текущая	Согласно декларации за 2019г. Оплата по сроку
2	1903015546	<b>Налог на землю</b> МИ ФНС РФ № 3 по РХ	13,8	текущая	Согласно Декларации за 2019г. Оплата по сроку
3	1903015546	<b>Налог на доходы УСН</b> МИ ФНС РФ № 3 по РХ	408,4	текущий	Согласно Декларации за 2019г. Оплата по сроку
	<b>Итого</b>		<b>423,0</b>		

Информация о наличии и движении кредиторской задолженности в разрезе групп за 2019-2020 год приведена в таблице 5.3 раздела 5 «Дебиторская и кредиторская задолженность» табличной формы «Пояснений к бухгалтерскому балансу и отчету о финансовых результатах».

Задолженность перед внебюджетными фондами и по заработной плате перед работниками отсутствует.

Задолженность по налогам и сборам на уровне текущих платежей.

### 8.13. Налог на доходы УСН.

Предприятие работает на упрощенной системе налогообложения (УСН), с объектом налогообложения «Доходы».

Основание: заявление общества, информационное письмо МИ ФНС №3 по РХ от 27.11.2017г. № 08-12 о применении Обществом УСН с 27.10.2017г. с объектом налогообложения Доходы.

Доход и налог на доходы Общества определен по данным бухгалтерского учета и приведены в табличной форме.

**Анализ доходности предприятия за период 2019г. - 2020г.**  
(тысяч рублей)

Период	Доход (прибыль) ф.2	Налог на доходы (прибыль) ф.2	Чистый доход (прибыль) строка 2400 ф.2
2020г	2210,0	666,0	1544,0
2019г.	1182,0	892,0	290,0

8.14. Нераспределенная прибыль (непокрытый) убыток (строка 1370).

44

№ п/п	2020 год		2019 год	
	показатели	сумма в рублях	показатели	сумма в рублях
1	Доход (чистый) на 01.01.2020г.	<b>Убыток 2018г = -1030065,84</b>	Доход (чистый) на 01.01.2019г.	-1030065,84
		<b>Прибыль 2019г = 289935,22</b>		
2	5% направленно на формирование Резервного капитала	14496,76 - Решение годового собрания акционеров №020-88-Р от 30.06.2020г.	5% направленно на формирование Резервного капитала	не направлялись
3	25% направленно на выплату дивидендов	не выплачивались п. 3 Решения годового общего собрания акционеров от 30.06.2020г. №020-88-Р	25% направленно на выплату дивидендов	не выплачивались п. 3 Решения годового общего собрания от 28.06.2019г. №020-138-Р
4	Оставшуюся часть прибыли (дохода) (289935,22 - 14496,76)направлена на погашения убытка 2018г.	275438,46	Остаток чистого дохода на 01.02.2019г. оставшийся в распоряжении общества	476722,03
5	Остаток чистого дохода не покрытого убытка в 2020г = (1030065,84 – 275438,46).	(754627,38)	Остаток чистого дохода в 2019г. использован на: выплаты согласно кол. договора 428073,37; усиление фундамента здания 48648,66.	(476722,03)
6	Получен доход за 2020г. (строка 2300 Ф.2)	2209746,67	Получен доход за 2019г. (строка 2300 Ф.2)	1181853,22
7	Начислен налог на доходы (УСН)	(665736,0)	Начислен налог на доходы (УСН)	(891918,00)
8	<b>Чистая прибыль (убыток) (строка 2400 Ф.2)</b>	<b>1544010,67</b>	<b>Чистая прибыль (убыток) (строка 2400 Ф.2)</b>	<b>289935,22</b>
9	<b>сальдо счета 84 на 31.12.2020 г. (строка 1370 Ф.1)</b>	<b>789383,29</b> <b>1544010,67 – (754627,38)</b>	<b>сальдо счета 84 на 31.12.2019 г. (строка 1370 Ф.1)</b>	<b>(740130,62)</b> <b>(1030065,84) – 289935,22</b>

Прибыль приходящая на 1 акцию в 2020г. составила 132,70 руб.  
(1544010,67 : 11635)

Прибыль приходящая на 1 акцию в 2019г. составила 24,92 руб.  
(289935,22 : 11635)

#### 8.15. Прочие налоги и сборы.

- Земельный налог - 54867,00 рублей;
- Транспортный налог - 3132,00 рублей.

Суммы начисленных платежей включены в общехозяйственные расходы (счет 26).  
Задолженность по налогам и сборам на уровне текущих платежей.

#### 8.16. Объем продаж.

Выручка (строка 2110) от продажи товаров, продукции, работ услуг составила:  
(тысяч рублей)

Период	Основной вид деятельности	В том числе розничная торговля	Всего
2020год	32734,0	555,0	33289,0
2019 год	29184,0	533,0	29717,0

Рост объема выручки (отгрузки) к 2019г. вырос на – 12,%.  
Рост объема розничных продаж к 2018г. снизился на 4,1%.

#### Структура выручки (отгрузки) товаров, продукции, работ услуг. (тысяч рублей)

№ п/п	Наименование	2020 год	2019 год
1	Собственное производство	28423,0	25778,0
2	Покупные изделия (выданные по заключенным государственным контрактам), услуги.	4316	3408,0
3	Продано товара (средства реабилитации) населению.	550	531,0
	<b>ВСЕГО</b>	<b>33289,0</b>	<b>29717,0</b>

Удельный вес собственного производства в 2019г. – 86,7%.  
Удельный вес собственного производства в 2020г. – 85,3%.

Структура выручки и номенклатура так же зависит от потребности фондов социального страхования в протезно - ортопедических изделиях и технических средств реабилитации.

#### Номенклатура продукции по обеспечению техническими средствами реабилитации (штуки):

Наименование номенклатурных групп	2020 год	2019 год
Протезы нижних конечностей, ортезы	828	671
Протез верхних конечностей	54	62
Экзопротезы молочной железы комплект (1экзопротез + 2 чехла + лифа крепления)	503	324
Лечебно-бандажные изделия, ортезы	134	267
Обувь на протезы (пары)	350	263
Средства реабилитации	1417	1778
<b>Итого</b>	<b>3286</b>	<b>3365</b>

Снижение рост продаж в номенклатурных единицах составил – 2,3%.

На снижение роста продаж в части средств реабилитации повлияла работа в условиях пандемии в 2020г.



8.17. Себестоимость продаж, в том числе на 1 рубль выпущенной продукции приведена в таблице:

48

Отчетный период год	Продажа тыс. руб.	Себестоимость тыс. руб.	Уд, вес продаж на 1 рубль
2020	33289,0	29745,0	0,89
2019	29717,0	27342,0	0,92

Снижение затрат составило 3 копейки на 1 рубль или 3,3% к удельному весу 2019г.

**Характеристика себестоимости по элементам затрат за период 2019г. - 2020г.:**  
(тысяч рублей)

Элементы затрат	2020г.	2019г.	на 1 рубль выручки (копеек)	
			2020г.	2019г.
Себестоимость продаж	<b>29745,0</b>	27342,0	<b>0,89</b>	0,92
В том числе:				
Материальные затраты	<b>15876,00</b>	14716,0	<b>0,48</b>	0,50
Затраты на оплату труда	<b>10190,00</b>	9173,0	<b>0,30</b>	0,31
Отчисления во внебюджетные фонды	<b>3072,00</b>	2773,00	<b>0,09</b>	0,09
Амортизация	<b>35,0</b>	40,0	<b>0,001</b>	0,0013
Прочие затраты	<b>572,0</b>	640,0	<b>0,02</b>	0,02

Затраты на приобретение и использование всех видов энергетических ресурсов на цели производства продукции (работ, услуг) по видам энергии составили:

Наименование расхода	2020г. тыс. руб.	2019г. тыс. руб.
Электроэнергия	<b>116,1</b>	121,1
Тепловая энергия	<b>190,2</b>	159,5
Бензин АИ-92, АИ-95	<b>307,5</b>	256,2
<b>Итого</b>	<b>613,8</b>	536,8

**Структура выплат в пользу работников предприятия за счет средств работодателя в 2019г.-2020г.:**  
( в рублях)

Статьи выплат	2020 год	2019 год
<b>Заработная плата, относимая на себестоимость:</b>	<b>10190124,15</b>	9172969,84
в том числе:		
*заработная плата работников;	<b>10141086,18</b>	9126466,45
*оплата листов нетрудоспособности за счет средств работодателя.	<b>49037,97</b>	46503,39
Выплаты за счет чистого дохода	-	340623,23
Выплаты по Коллективному договору (прочие расходы)	<b>876053,20</b>	809107,40
Сверхнормативные командировочные расходы	-	3000,00
	<b>11066177,35</b>	10325700,47

Рост доходов работников в 2020г. – 7,2%,  
в том числе: за счет себестоимости - 11,1%.  
Снижение выплат социального характера - 23,8%

**Анализ производительности труда и выплат в пользу работников предприятия за 2019г. - 2020г.:**  
(в рублях)

Показатели	2020 год	2019 год
Среднесписочная численность (чел.)	22	22
Выручка от продажи товара (строка 2100 Ф. №2)	33289018,41	29717331,27
Всего выплаты в пользу работников (итог предыдущей таблицы)	11066177,35	10325700,47
<b>Выработка на 1 работающего в месяц</b>	<b>126094,77</b>	<b>112565,65</b>
Среднемесячный доход 1 работающего	41917,34	39112,50

**8.18. Прочие доходы и расходы.**

**8.18.1. Прочие доходы (строка 2340)**

**2020г. составили 0 тыс. рублей**

в том числе:

% начисленные по специальному счету 5,98 рублей

**2019г. составили 0 тыс. рублей**

в том числе:

% начисленные по специальному счету 1,96 рублей

**8.18.2. Прочие расходы (строка 2350)**

Расходы	2019г. сумма 1193 тыс. рублей	2020г. сумма 1334 тыс. рублей
в том числе:		
-услуги банка	59,0	69,0
-комиссия за получение банковских гарантий по обеспечению государственных контрактов	79,0	103,0
-выплаты социального характера предусмотренные Коллективным договором	809,0	876,0
-Страховые взносы на выплаты социального характера	238,0	263,0
-штраф	1,0	-
Страхование работников (жизни, клещевого энцефалита)	7,0	8,0
Тестирование на коронавирус	-	5,0
Материальная помощь на похороны	-	10,0

### 8.19. Денежные потоки в 2020 году.

Общество имеет состоянию на 31.12.2020г:

- **1 расчетный счет** в Абаканском отделении № 8602 ПАО СБЕРБАНКА г. Абакан 40602810071020121003;

- **1 специальный счет** в Абаканском отделении № 8602 ПАО СБЕРБАНКА г. Абакан 4062810871000000001 для участия в электронных процедурах по ФЗ № 44-ФЗ «О контрактной системе в сфере закупок товаров, работ, услуг для обеспечения государственных и муниципальных нужд» от 05.04.2013г.

В 2020г. предприятием получено денежных средств (в рублях):

\* за оказание протезно-ортопедической помощи 32731250,62

\* розничная торговля техническими средствами реабилитации, услуги (по договору). 555543,79

**Итого:** 33286794,41

в том числе: наличными денежными средствами 792074,00

платежными картами 204389,83

\*прочие доходы % по специальному счету 5,98

**Всего доход** 33286800,39

**База для УСН** 33286800,39

Дебиторская задолженность покупателей и заказчиков на 01.01.2020г. - 1751,00 руб.

Выпуск продукции (счет 62) 32733474,62

Оплата (счет 62) 32731250,62

$1751,00 + 32733474,62 - 32731250,62 = 3975,00$ руб.

**По состоянию на 31.12.2020г. дебиторская задолженность - 3975,00 руб. в том числе:**

**Русавская С.И. 1751,00 руб.**

**Минтруд Хакасии 2224,00руб.**

### 9. Связанные стороны:

\*филиалов и структурных подразделений предприятие не имеет;

\*выручка и прочие доходы Общества от связанных сторон отсутствует;

\*закупки у связанных сторон не производились;

\*займы не выдавались;

\*совокупный доход полученный:

за 2020г. единоличным исполнителем -1278323,61 рублей

заместителем генерального директора и главным бухгалтером общества 2077101,95 рублей.

за 2019г. единоличным исполнителем – 1074099,41 рублей;

заместителем генерального директора и главным бухгалтером общества 1935347,92 рублей.

На предприятии принят нормативный уровень соотношения среднемесячной заработной платы 4,5 и 4.

Фактический уровень соотношения средней заработной платы:

- за 2020г. составил 3,27 и 2,81;

- за 2019г. составлял 2,99 и 2,7.

Средняя заработная плата работников за 2020г. составила 32571,95 рублей.

Средняя заработная плата работников за 2019г. составила 29890,23 рублей.

## 10. Оценочные обязательства, условные обязательства и условные активы.

52

### Условные обязательства.

По состоянию на 31.12.2020г. Общество не участвует в Арбитражных процессах.

Российское налоговое законодательство допускает различные толкования и подвержено частым изменениям.

Руководство Общества не исключает, что по поводу каких-то операций, произведенных в отчетном и предшествующие периоды, в будущем возможны споры с контролирующими органами, которые могут привести к изменениям результатов хозяйственной деятельности.

Хозяйственная практика в Российской Федерации свидетельствует о том, что налоговые органы могут занять более жесткую позицию при интерпретации законодательства и проверке налоговых расчетов, и, возможно, что будут оспорены операции и деятельность, которые ранее не оспаривались. Как следствие могут быть начислены дополнительные налоги, пени и штрафы. Налоговые проверки могут охватывать три календарных года деятельности, непосредственно предшествовавшие году проверки. При определенных условиях проверке могут быть подвергнуты и более ранние периоды.

По мнению Руководства Общества, по состоянию на 31 декабря 2020 г. соответствующие положения законодательства интерпретированы им корректно, и положение Общества с точки зрения налогового законодательства будет стабильным.

### 11. Гарантии и поручительства выданные.

Гарантии и поручительства, полученные выданные Обществом.

Гарантийные обязательства по государственным контрактам с фондами социального страхования выданные по состоянию на:

31 декабря 2019г. - 122 тыс. рублей;

31 декабря 2020г. -378 тыс. рублей.

### 12. События после отчетной даты.

События после отчетной даты отсутствуют

Генеральный директор

Главный бухгалтер



И.А. Шаповаленко

С.Г. Дуденко

05.02.2021г.

